

Возраст 4-6 лет
Год занятий – первый



Цикл 1

Важные истины

Дата _____

УРОК № 5

Тема

Бог видит тебя

Цель

Помочь детям понять, что Бог видит их всегда

Библейский источник

Бытие 16 глава 7,8,9,13 стихи

Библейская история

Агарь в пустыне у источника воды

Золотой стих

...Ты Бог, видящий меня... Бытие 16 глава 13 стих

Практическая цель

Побудить детей быть послушными и делать добрые дела.

ХОД УРОКА

Приветствие

Пение

Приглашение к молитве. Молитва

Опрос домашнего задания

Повторение темы

Слово Божье говорит нам, чтобы мы любили Бога, чтобы мы слушали и делали то, что желает Бог, и всегда были добрыми. Бог желает, чтобы вы помогали своим родителям. А как вы можете помочь своим родителям? *Ответы детей.* Убрать игрушки на место, собрать бумажки, помыть посуду. Сегодня мы с вами будем учиться помогать маме.

Игра «Помогаем маме»

Заранее подготовить: большую чашку с посудой, веник, разбросать бумажки *дети это не должны видеть*, стулья поставить в разные стороны.

Задания для детей

1. Помыть посуду *можно без воды или немного воды*, вытереть и поставить её в шкаф.
2. Нужно собрать бумажки на полу.
3. Веником подмести пол.
4. Протереть пыль на столе и на ... *указать место.*
5. Расставить хорошо стулья.

Учитель распределяет обязанности и вместе с детьми участвует в выполнении заданий, направляя деятельность детей, беседуя с ними.

Вывод: Бог хочет, чтобы вы с радостью помогали маме. Если вы с радостью делаете то, что желает Господь, это значит, вы любите Бога.

Бог говорит тебе, чтобы ты любил Бога, слушал папу и маму, не брал то, что не принадлежит тебе и не обманывал. Если ты будешь исполнять повеления Бога, тогда в твоём сердце всегда будет радость и тебе будет хорошо.

Повторение золотого стиха

Какой стих мы с вами учили на прошлом занятии?

«Иисус сказал ему: возлюби Господа Бога твоего ...»

Матфея 22 глава 37 стих

Повторить стих с детьми несколько раз. Учитель просит одного ученика назвать первое слово стиха, если ребенок скажет правильно, он дает ему красный шар (*Шары с прошлого урока*). Затем учитель предлагает детям рассказать стих, и те ученики, которые рассказали стихи, получают по шарик. После этого шары прикрепить на доске, и всем вместе повторить стих.

- 1 красный - **Иисус**
- 2 синий - **сказал ему:**
- 3 жёлтый - **возлюби**
- 4 оранжевый - **Господа Бога**
- 5 розовый - **твоего**
- 6 зелёный - **Евангелие от Матфея 22 глава 37 стих**

Проверка практического задания. Проверить выполнение задания в тетрадях.

Оценочный момент Раскрашивание кружочка и квадрата. Описание - 2 урок.

Пение

Вступление

Бог говорит тебе через Библию: «*Будь послушен папе и маме*».

Друзья, а вы всегда слушаете папу и маму? *Ответы детей.* А знаете ли вы, что Бог всё видит и всё знает о вас, и от Него ничего нельзя спрятать. Об этом мы с вами поговорим.

Тема *Бог видит тебя*

Богу очень приятно видеть тебя добрым и ласковым, когда ты делаешь что-то хорошее. Но Ему очень неприятно видеть тебя капризным, непослушным или делающим что-то плохое. Если ты обижаешь сестрёнку или братишку, ты делаешь плохо.

Если мама говорит тебе что-нибудь сделать, и ты сразу делаешь - это хорошо. Например, мама сказала: «*Иди и ложись спать*», - и ты сразу идешь спать. Это хорошо. Или мама попросила тебя вытереть посуду, и ты сразу пошел и стал вытирать посуду. Это очень хорошо. Старайся делать добрые дела, потому что это угодно Богу.

КАКИЕ ДОБРЫЕ ДЕЛА ТЫ МОЖЕШЬ ДЕЛАТЬ?

Посещать занятия, где говорят о Боге - это доброе дело. *Пр. № 1*

Молиться – разговаривать с Богом: *Прил. 1 урок № 3.*



- благодарить Его,
- просить, чтобы Господь помогал тебе.

Дружно играть с детьми: *Прил. 1 урок № 3.*

- не обижать,
- попросить: «*Дай мне, пожалуйста*», а не забирать игрушки себе,
- если просят игрушку у тебя, то дай. Это хорошо и угодно Богу.

Помогать маме и папе. *Приложение 1 Урок № 3.*


Если мама скажет тебе, чтобы ты собрал игрушки в комнате, ты должен собрать их. Это будет хорошее, доброе дело.



Помни, Бог видит тебя всегда и хочет видеть твои добрые дела. Как хорошо, если ты делаешь хорошее. В Библии, в книге Бытие написаны такие слова: «...**Ты Бог, видящий меня...**» *Бытие 16:1*. Эти слова сказала одна женщина по имени Агарь. Она была служанкой, а её госпожу звали Сарра. В жизни Агари наступили большие трудности, и тогда она решила убежать от своей госпожи. Агарь так и сделала. Она убежала, чтобы Сарра не нашла её. Но Бог видит всё. Он видел, куда убежала Агарь. И когда она была у источника воды в пустыне, Бог сказал ей, чтобы она возвратилась. *Прил. № 2*. Агарь послушалась Бога и вернулась к своей госпоже. Это было хорошо, что она послушалась Бога.

Бог знает все. От Него невозможно спрятаться, потому что Он все видит. Бог видел Агарь в пустыне, Он видит и тебя.

Поэтому, если ты сделал что-то плохое, не скрывай, а лучше расскажи все своей маме и Богу. Попроси прощения. И попроси помощи у Бога, чтобы так больше не делать. Господь простит тебя. Помни: Бог любит тебя, Он видит тебя и желает помогать тебе делать доброе.



Молитва

Учитель напоминает детям, о чем они могут помолиться: благодарить Бога за то, что Он все видит, просить Его, чтобы Он помог им быть послушными

Пение. «Бог любит нас, печётся о нас, Он видит всегда тебя и меня».

Разучивание золотого стиха **Приложение № 3**

«...Ты Бог, видящий меня...» *Бытие 16 глава 13 стих*

Эти слова сказала Агарь у источника воды в пустыне. Бог видел эту женщину там. Он видит и тебя. И эти слова относятся и к тебе, ты тоже можешь сказать, обращаясь к Богу: «**Ты Бог, видящий меня**».



Стих повторить всем вместе, а затем по несколько человек.

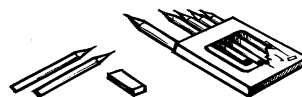

Пение

Дети могут раскрашивать картинки в рабочем листе тетради, учитель помогает.

Домашнее задание

Выполняется с родителями

1. Выучить золотой стих. Бытие 16 глава 13 стих
2. Читать: Бытие 16 глава 7, 8, 9, 13 стихи
3. Учить стихотворение «Любит Бог»
4. Раскрасить картинки в тетради



1 год 5 урок Возраст 4-6 лет

Заключительная молитва

- Друзья, помните: Бог любит вас и желает, чтобы вы исполняли Его Слово.

- **Наш урок окончен. С Господом!**